



CÁCH NHẬN BIẾT SẢN PHẨM NHÖIA BÌNH MINH

- I. NHẬN BIẾT ỐNG NHÖIA uPVC, PHỤ TÙNG
NỐI ỐNG PVC VÀ KEO DÁN ỐNG
- II. NHẬN BIẾT ỐNG NHÖIA HDPE TRÔN VÀ PHỤ
TÙNG NỐI ỐNG
- III. NHẬN BIẾT ỐNG NHÖIA HDPE GÂN THANH
NỐI VÀ PHỤ TÙNG NỐI ỐNG
- IV. NHẬN BIẾT NỒI BẢO HỘ LAO NÔNG VÀ
BÌNH XÒT



CÁCH NHẬN BIẾT ỐNG NHỒI uPVC PHỤ TÙNG NỐI ỐNG PVC VÀ KEO DÀI

1. Nhận biết ống uPVC:

Về màu sắc:

Ống nhồi sản xuất chủ yếu là màu xám hơi ngả vàng. Tuy nhiên, màu của ống còn nhờ sản xuất theo yêu cầu của khách hàng.



CÁCH NHẬN BIẾT ỐNG NHỒI uPVC PHỤ TÙNG NỐI ỐNG PVC VÀ KEO DÀI

Ví dụ:



Ngành cấp nước



Ngành ñiền



Ngành BC - VT



CÁCH NHẬN BIẾT ỐNG NHỒIA uPVC PHỤ TÙNG NỐI ỐNG PVC VÀ KEO DÁN

Về ngoài quan:

- Mặt ngoài và mặt trong của ống nhận bóng, chiều dày thành ống đều nhau.
- Trên bề mặt ngoài của ống nổi in logo, tên thương hiệu, nhà chế Công ty và các thông số của sản phẩm. Các nội dung này nổi in liên tục trên suốt chiều dài của ống.



CÁCH NHẬN BIẾT ỐNG NHỰA uPVC
PHỤ TÙNG NỐI ỐNG PVC VÀ KEO DÁN



Ví dụ: ống nhựa uPVC p114; dày
3,2mm; áp suất 5bar:

 NHỰA BÌNH MINH – THƯƠNG
HIỆU QUỐC GIA. 240 HAU GIANG Q.6
TP.HCM. ỐNG uPVC P114x3,2mm PN5.
DÙNG CHO NGÀNH NƯỚC. <soáhiệu sản phẩm>



CÁCH NHẬN BIẾT ỐNG NHỒIA uPVC
PHỤ TÙNG NỐI ỐNG PVC VÀ KEO DÀI

2. Nhận biết phụ tùng nối ống PVC:

- Có màu xám hơi ngả vàng, nhận bóng
- Trên phụ tùng này có khuôn luôn nổi khác kích thước sản phẩm.
- Có 03 dấu hiệu cơ bản trên sản phẩm
nhận biết: LOGO, chữ BINHMINH
và TEM chống hàng giả



CÁCH NHẬN BIẾT ỐNG NHỒIA uPVC
PHỤ TÙNG NỐI ỐNG PVC VÀ KEO DÀI



Có các dạng LOGO trên phụ tùng:
Chữ PLASCO trong hình Elip





CÁCH NHẬN BIẾT ỐNG NHỒIA uPVC
PHỤ TÙNG NỐI ỐNG PVC VÀ KEO DÀI



Chỗ PLASCO trong hình elip





CÁCH NHẬN BIẾT ỐNG NHỒIA uPVC
PHỤ TÙNG NỐI ỐNG PVC VÀ KEO DẪN

Chỗ PLASTIC trong hình elip





CÁCH NHẬN BIẾT ỐNG NHỒIA uPVC PHỤ TÙNG NỐI ỐNG PVC VÀ KEO DÁN



Chờ chờ hình elip và chữ BM





CÁCH NHẬN BIẾT ỐNG NHỒIA uPVC PHỤ TÙNG NỐI ỐNG PVC VÀ KEO DÁN



Vietnam Value



QUACERT
ISO 4427-2 : 2007



Từ năm 1997

Do kết cấu của khuôn, nên một số phụ
tùng chèn nhồi khác chỗ

BÌNH MINH



CÁCH NHẬN BIẾT ỐNG NHỒIA uPVC PHỤ TÙNG NỐI ỐNG PVC VÀ KEO DẪN



Vò trí:



Vò trí của các LOGO, chỗ BINH MINH hoặc KÍCH THỜỒI sản phẩm nõõc khác trên thân hoặc trên bề mặt của ãnà phụ tùng tùy theo kết cấu của khuôn.





CÁCH NHẬN BIẾT ỐNG NHỒIA uPVC PHỤ TÙNG NỐI ỐNG PVC VÀ KEO DÁN

Vị trí các dấu hiệu





CÁCH NHẬN BIẾT ỨNG NHỒI uPVC PHỤ TÙNG NỐI ỨNG PVC VÀ KEO DẪN



Từ năm 1997

Hiện nay, Công ty đang tiến hành chế tạo khuôn mẫu và sửa chữa khuôn cũ để logo khác trên phụ tùng nội thất thông nhất theo dạng chữ PLASCO trong hình elip. Công ty sẽ thông báo đến Quý Khách hàng ngay sau khi việc chuyển đổi này hoàn thành.



CÁCH NHẬN BIẾT ỐNG NHỒIA uPVC
PHỤ TÙNG NỐI ỐNG PVC VÀ KEO DẪN

Logo thống nhất
Chỗ PLASCO trong hình elip





CÁCH NHẬN BIẾT ỐNG NHỒIA uPVC
PHỤ TÙNG NỐI ỐNG PVC VÀ KEO DẪN



TEM chống hàng giả



TEM chống hàng giả nước ngoài
phụ tùng chế tạo bằng phương pháp
thủ công.





CÁCH NHẬN BIẾT ỐNG NHỒIA uPVC PHỤ TÙNG NỐI ỐNG PVC VÀ KEO DÁN



TEM chống hàng giả: Có hình elip in logo trên nền chổi BINHMINH. Tem ánh lên ãa sắc khi bò phân xạ ánh sáng và không còn nguyên vẹn khi bò bóc ra.





CÁCH NHẬN BIẾT ỐNG NHỒIA uPVC
PHỤ TÙNG NỐI ỐNG PVC VÀ KEO DÀI

3. Nhận biết keo dài ống PVC:

Nhãn bên ngoài nhòc in sác net, ghi ñày ñuê thông tin của Công ty, thanh phần, công dụng, hòong ñản sòu ñùng, hãn sòu ñùng và ñhòc ñản TEM chòng hàng giâu



CÁCH NHẬN BIẾT ỐNG NHỒIA uPVC PHỤ TÙNG NỐI ỐNG PVC VÀ KEO DÁN

Lon thiếc
(200gr, 500gr, 1kg)

Tuyip nhôm
(25gr, 50gr, 100gr)





Từ năm 1997

CÁCH NHẬN BIẾT ỐNG NHỰA HDPE VÀO PHỤ TÙNG NỐI ỐNG HDPE

1. Nhận biết ống nhựa HDPE trên:

Về màu sắc:

- Ống nhựa màu nên có 4 sọc xanh phân bố đều trên chu vi và chạy dọc suốt theo chiều dài của ống. Mặt trong và mặt ngoài nhận bóng, chiều dày thành ống đều nhau.
- Bên mặt ngoài của ống in logo, tên thương hiệu, nhà chế của Công ty, các thông số về sản phẩm và nội dung in liên tục trên suốt chiều dài của ống.



CÁCH NHẬN BIẾT ỐNG NHÖÖA HDPE và PHỤ TÙNG NỐI ỐNG HDPE



Ống nhựa HDPE





CÁCH NHẬN BIẾT ỐNG NHỰA HDPE và PHỤ TÙNG NỐI ỐNG HDPE



Từ năm 1997


Ví dụ: ống HDPE $\varnothing 90$; dày 4,3mm;
áp suất 6bar

 NHỰA BÌNH MINH – THƯƠNG
HIỆU QUỐC GIA. 240 HAU GIANG Q.6
TP.HCM. ỐNG HDPE $\varnothing 90 \times 4,3\text{mm}$
SDR21 PE80 PN6 ISO 4427-2:2007.
DÙNG CHO NGÀNH NƯỚC. <soáhiệu sản phẩm>



CÁCH NHẬN BIẾT ỐNG NHỒIA HDPE và PHỤ TÙNG NỐI ỐNG HDPE

Nếu sản xuất tại Công ty TNHH môi thành viên Nhựa Bình Minh miền Bắc nội dung in trên ống nhô sau: (ví dụ ống P630; dày 46,3mm; áp suất 12,5bar)

 NHỰA BÌNH MINH MIỀN BẮC*KCN
PHỐ NỘI A-HÙNG YÊN*ONG HDPE
Ø630x46,3mm SDR13,6 PE100 PN12,5
ISO 4427-2:2007*DUNG CHO NGÀNH
NƯỚC.<Số hiệu sản phẩm>



CÁCH NHẬN BIẾT ỨNG DỤNG HDPE TRÊN VÀO
PHỤ TÙNG NỐI ỨNG HDPE



2. Nhận biết phụ tùng nối ống HDPE trên:



Phụ tùng nối ống HDPE trên nước gia
công tổng Nhựa Bình Minh và nước
dàn TEM cho ống hàng gia






CÁCH NHẬN BIẾT ỐNG NHỒA HDPE TRÔN và PHỤ TÙNG NỐI ỐNG HDPE




Phụ tùng nối ống HDPE trơn





CÁCH NHẬN BIẾT ỐNG NHỒI HDPE GÂN THANH NỐI và PHỤ TÙNG NỐI ỚNG HDPE

1. Nhận biết ống nhồi HDPE gân thanh nốì:
Ống có hai lớp nãc biệt, dính chặt vào nhau; lớp trong màu vàng trôn lãn, lớp ngoai màu ñen còitổng vong gân suốt theo chiều dài của ống.





CÁCH NHẬN BIẾT ỐNG NHỒI HDPE GÀN THANH NỒI và PHỤ TÙNG NỒI ỚNG HDPE

Ngoài ra, ống HDPE gân thanh nôi còn có loại xoắn, với các kiểu xoắn

- Kiểu MP : xoắn 1/3 chu vi
- Kiểu LP : xoắn 2/3 chu vi
- Kiểu TP : xoắn toàn bộ chu vi



CÁCH NHÃN BIẾT ỐNG NHỒI HDPE GÀN THANH NỒI và PHỤ TÙNG NỒI ỐNG HDPE

- Bên trong ống có dán TEM chống hàng giả và NHÃN.
- NHÃN in tên Công ty, thông tin về sản phẩm bằng tiếng Việt và tiếng Anh.



CÁCH NHẬN BIẾT
ỐNG NHỒI HDPE GÂN THANH NỒI và
PHỤ TÙNG NỒI ỐNG HDPE





CÁCH NHẬN BIẾT ỐNG NHỒI HDPE GÂN THANH NỐI và PHỤ TÙNG NỐI ỐNG HDPE

2. Nhận biết phụ tùng ống nhồi HDPE gân thanh nỏi:
- Phụ tùng có màu nền, mặt trong và ngoài trơn láng. Bên mặt ngoài có khác logo và kích thước sản phẩm.
 - Nối với phụ tùng nỏi ống gân nỏi gia công từ ống uPVC nên có màu xám và nỏi dán TEM chống hàng giả





CÁCH NHẬN BIẾT
ỐNG NHỒI HDPE GÂN THANH NỒI và
PHỤ TÙNG NỐI ỐNG HDPE

Phụ tùng ống HDPE gân thanh nôi



315X250





CÁCH NHẬN BIẾT BÌNH XÒT

1. Nhận biết bình xòt:

- Có các loại dung tích sau: 10 lít, 5 lít và 1 lít
 - Bình 10 lít : kí hiệu BX4
 - Bình 5 lít : kí hiệu BX5
- Thân bình màu vàng, ống dẫn và tay bơm màu cam. Riêng bình 10L có thêm nắp màu đen.
- Trên các chi tiết: tay bơm, thân bơm, cùm cần bơm, van an toàn đều có khác LOGO hoặc chữ NHÒA BÌNH MINH tùy theo kết cấu của khuôn.
- Trên thân bình dán nhãn in logo, thông tin Công ty và model của bình.



CÁCH NHẬN BIẾT BÌNH XÒT



BX4-10L
Bình 10 lít



BX5-5L
Bình 5 lít



CÁCH NHẬN BIẾT BÌNH XÒT

1. Nhận biết bình xòt 1 lít:

- Hiện có 3 màu chuôi nắp: vàng, hồng và xanh lá cây.
- Trên thân bình, nắp, tay bơm và thân bơm có khác LOGO, chữ NHỎA BÌNH MINH hoặc BÌNH MINH tùy theo kết cấu của khuôn.
- Bề mặt phun bằng thau và nhiều cạnh nhôo góc phun (phun tia hoặc phun sóng).



CÁCH NHẬN BIẾT BÌNH XÒT VÀ NỒI BÃO HOÀ LAO NÔNG

Bình 1 lít: có ba kiểu



BX3a – 1L



BX3-1L



BX3b-1L



CÁCH NHẬN BIẾT NỒN BẢO HOÀ LAO ÑÔNG

2. Nhận biết nồn bảo hoà lao ñông:

- Nồn cò hai màu trắng hoặc vàng.
- Mặt ngoài nhận bóng, ñông gần tầng công lốc rất sắc sảo, chắc chắn.
- Mặt trước của nồn cò khác logo (chỗ PLASTCO trong hình elip) và chỗ NHÒA BÌNH MINH



CÁCH NHẬN BIẾT NỒN BẢO HOÀ LAO ÑÔNG

Nồn bảo hoà lao ñông:





LỜI CAM ÔN

- Chúng tôi xin chân thành cảm ơn Quý Công ty hàng nào hợp tác, góp phần vào cung cấp đồng thông hiệu “Nhờ Bình Minh” trong suốt những năm vừa qua.
- Kính chúc Quý Công ty hàng và gia đình sức khỏe hạnh phúc và thành đạt.
- Chúc sự hợp tác của chúng ta ngày càng bền chặt.